

# 2023년도 제2회 초등학교 · 중학교 · 고등학교 졸업학력 검정고시 온라인 접수 요령

[2023. 6. 9.(금) ~ 2023. 6. 21.(수) 8:00까지 접속 불가]

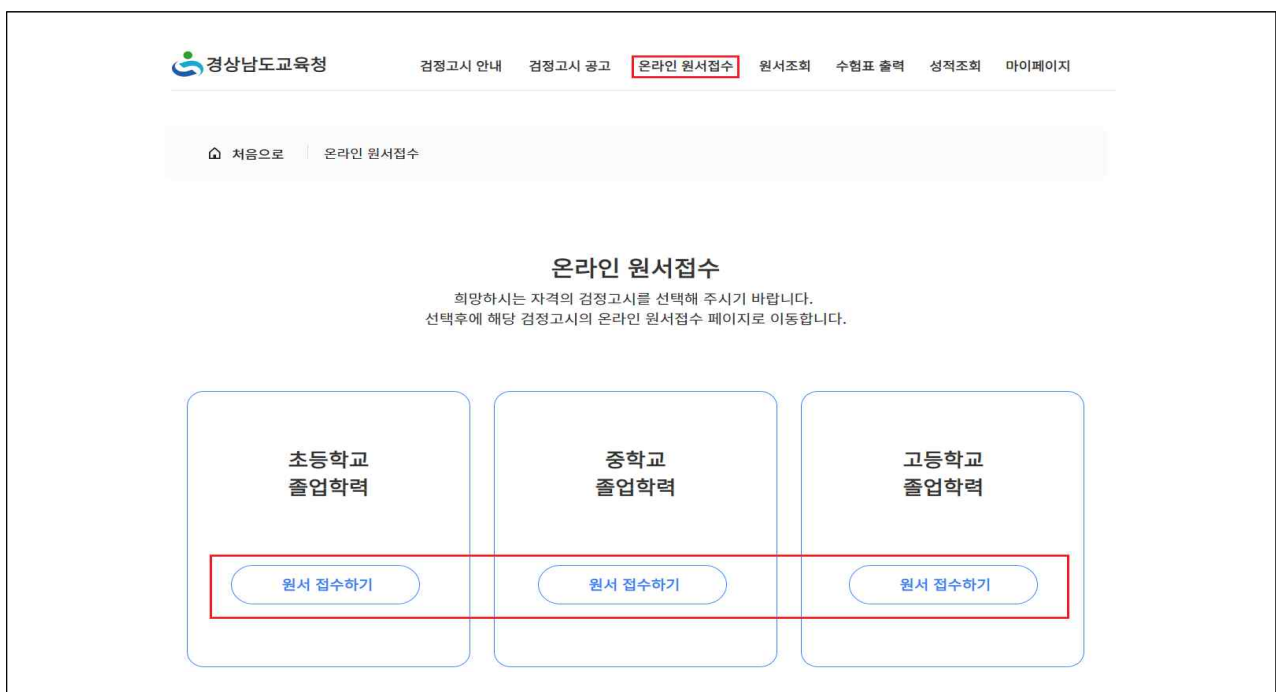
경상남도교육청

## 1. 검정고시 온라인 원서접수 사이트 접속(<https://kged.go.kr>)

- 온라인 원서접수 → 경상남도교육청 선택 → 바로가기



- 온라인 원서접수 → 초등학교, 중학교 또는 고등학교 졸업학력 [원서 접수하기] 선택



- 온라인 원서접수 시 선택한 교육청이 맞는지 반드시 확인하고, 지원하는 교육청이 아닐 경우에는 취소 버튼을 클릭한 후, 원서접수 사이트 첫 화면에서 지원 교육청을 다시 선택하여 페이지를 이동한다.

#### 시도교육청 확인

현재 접속한 교육청은 [ 경상남도교육청 ] 입니다.  
접속하신 교육청이 잘못된 경우 시도교육청 선택화면에서 다시 선택해 주시길 바랍니다.

취소

확인

- ※ 현장 접수 또는 온라인 접수 중 반드시 한 가지 방법만을 이용하여 접수해야 하며, **중복 접수는 인정하지 않습니다.**
- ※ 귀국자(외국) 학력 인정자는 제출서류를 확인해야하므로 온라인 접수를 실시하지 않으나, 아래의 사항에 해당될 경우 온라인으로 접수할 수 있습니다.
  - 1) 발열(37.5℃ 이상), 호흡기 증상(기침, 인후통) 등 코로나19 유증상이 있는 경우
  - 2) 출·입국 제한 조치 등에 따라 국내 귀국이 어려운 경우

#### [귀국자(외국) 학력 인정자 온라인접수 시 유의사항]

- 모든 서류는 스캔하여 첨부하고, 원본 서류는 반드시 경상남도교육청에 등기로 제출  
<주소: 경상남도 창원시 성산구 중앙대로 241, 경상남도교육청 초등교육과 검정고시담당자 (우편번호: 51430)>
- 온라인접수 시 제출한 원본 서류는 반환하지 않으며, 원서접수 마감일(2023. 6. 30.(금)) **등기 발송분에 한하여 접수로 인정함.**
- 원서작성 시 서류 보완 연락 등을 위해 연락 가능한 연락처를 반드시 정확히 기재
  - ※ 연락 불능 등으로 제출서류 미구비될 경우 접수를 취소할 수 있으며, 이에 따른 귀책사유는 응시자 본인에게 있음

## 2. 공동인증서 로그인

- 원서접수 허위사실 기재에 관한 안내 및 서약서 → 동의 → 성명 입력 → 주민등록번호 입력 → 개인식별번호 처리 동의 → 인증서 로그인

### 원서접수 허위사실 기재에 관한 안내 및 서약서

※ 아래의 내용을 읽으시고 동의하여야 접수가 가능합니다.

※ 제출 후 수정하시는 경우에는 교육청담당자가 제출처리하기 전까지만 수정이 가능합니다.

본 시스템으로 제출하는 응시원서 기재사항은 사실과 틀림없으며, 학력사항 등 원서내용이 허위로 판명될 경우 형사적인 책임 및 합격취소 등 어떠한 불이익도 감수하겠습니다. 또한 시험과 관련한 사실관계 확인을 위하여 관계 기관으로부터 관련정보를 송수신하는 것에 동의합니다.

☐ 위 서약에 동의합니다.

#### [개인정보수집동의]

가. 개인정보의 수집 및 이용목적: 검정고시 응시자에 대한 응시자격 및 결격사유 등을 확인하고, 시험의 합격자격을 확인하기 위함  
나. 수집하려는 개인정보의 항목: 주소, 전화번호, 성명, 주민등록번호, 사진  
다. 개인정보의 보유 및 이용기간: 수집한 개인정보는 공공기록을 관리에 관한 법률에 의해 정해진 기간 동안 보존  
라. 동의를 거부할 권리 등 동의 거부에 따른 안내: 응시자는 본 안내에 따른 개인정보수집에 대하여 거부할 수 있는 권리가 있습니다.  
본 개인정보수집의 필수항목에 대하여 수집을 거부하는 경우 원서접수가 이루어지지 않습니다.

☐ 상기한 내용을 확인하였으며, 개인정보수집에 동의합니다.

#### [민감정보수집동의]

가. 민감정보의 수집 및 이용목적: 검정고시 응시자에 대한 응시자격 및 결격사유 등을 확인하고, 시험의 합격자격을 확인하기 위함  
나. 수집하려는 민감정보의 항목: 주민등록번호, 장애 유형 및 정도  
다. 민감정보의 보유 및 이용기간: 수집한 개인정보는 공공기록을 관리에 관한 법률에 의해 정해진 기간 동안 보존  
라. 동의를 거부할 권리 등 동의 거부에 따른 안내: 응시자는 본 안내에 따른 민감정보수집에 대하여 거부할 수 있는 권리가 있습니다.  
본 개인정보수집의 필수항목에 대하여 수집을 거부하는 경우 원서접수가 이루어지지 않습니다.

☐ 상기한 내용을 확인하였으며, 민감정보수집에 동의합니다.

#### [개인정보 제3자 제공동의]

가. 개인정보를 받는 자 및 연락처: 타시도교육청(해당학교), 병무청, 대입응시대학교, 경찰청, 질병관리청  
나. 제공받는 자의 개인정보 이용목적  
○ 검정고시에 응시자에 대한 응시자격 및 결격사유 등을 확인하고, 시험의 합격자격을 확인하기 위함  
○ 검정고시 합격에 따른 학적관리 업무처리  
○ 입학자의 학력 확인 업무처리  
○ 병역 처분 업무처리  
○ 신원 확인 업무처리  
○ 감염병(코로나19 등) 및 자가격리 대상자 확인 업무처리  
다. 제공하는 개인정보 항목: 성명, 주민등록번호, 주소, 학력사항, 학력사항  
라. 제공받는 자의 보유 · 이용기간: 제공한 개인정보는 공공기록을 관리에 관한 법률에 의해 정해진 기간 동안 보존  
마. 동의를 거부할 권리 등 동의 거부에 따른 안내: 응시자는 본 안내에 따른 제3자 제공에 대하여 거부할 수 있는 권리가 있습니다.  
본 개인정보수집의 필수항목에 대하여 수집을 거부하는 경우 원서접수가 이루어지지 않습니다.

☐ 상기한 내용을 확인하였으며, 개인정보 제3자 제공에 동의합니다.

#### [시스템 저장동의]

수집된 개인(민감)정보는 관할교육청의 NEIS에 저장됩니다.  
본 안내에 따른 개인정보 저장에 대하여 거부할 수 있으며, 본 개인(민감)정보 저장을 거부하는 경우 원서접수가 이루어지지 않습니다.

☐ 상기한 내용을 확인하였으며, 시스템 저장에 동의합니다.

☐ 위 내용에 전체 동의합니다.

# 로그인

---

## 공동인증서

성명을 입력하세요

앞 6자리

—

뒤 7자리

• 주민등록번호(외국인 등록번호)를 입력해주세요.

공동인증서 로그인

☒ 개인정보처리 동의

- 반드시 수험생의 공동인증서가 있어야 로그인 및 원서접수가 가능
  - 하드디스크, 이동식디스크(USB)에 저장된 본인의 공동인증서 선택하여 인증

인증서 위치

하드디스크

이동식디스크

저장토큰

보안토큰

휴대폰

구분	사용자	만료일	발급자

인증서 보기

인증서 검증

인증서 삭제

인증서 암호는 대소문자를 구분합니다.

인증서 암호

인증서 선택 후 암호를 입력하세요.

확인

취소

### 3. 응시자 정보 입력

- \* 표시 된 항목은 반드시 입력하여야 합니다.
- 인적사항 및 연락처는 반드시 정확히 입력하여야 합니다.  
(연락처 오기재에 따른 연락불능 등으로 발생된 불이익은 응시자의 귀책사유이며, 그에 따른 결과 처리는 경상남도검정고시위원회의 결정에 따라야 합니다.)

응시자정보
학력과목정보
고사장선택
제출(미제출)

#### 응시자정보

**졸업학력 검정고시**

*성명(한글)	이성계	
*성별	<input checked="" type="radio"/> 남자 <input type="radio"/> 여자	
*주민등록번호 (외국인등록번호)	900101	1*****
생년월일	1990/01/01	
*주소	주소는 반드시 동기우편물 수령이 가능한 주소로 입력	
*휴대전화	선택	- -
비상연락처	선택	- -
*이메일	- 선택 -	- -
*응시자구분	- 선택 -	
*장애구분	<input checked="" type="radio"/> 일반인 <input type="radio"/> 장애인 장애유형 - 선택 - 편의제공신청1 - 선택 - 직접입력 *장애응시자의 경우 응시자의 장애유형과 부합하는 편의제공 신청 (예, 하하지체장애자가 확대문제지, 시간연장 신청 불가)	
*재소구분	- 선택 -	

사진규격  
3\*4

파일추가

※ 사진은 여권용(가로 3.5cm X 세로 4.5cm) 크기로 1Mbyte이하의 jpg/gif/png 파일만 저장할 수 있습니다.

다음 >
취소
저장

- 사진: 파일추가 → 파일 선택 → 영역 지정 → 저장  
(사진은 1Mbyte 이하의 jpg, gif, png 파일만 업로드 가능함)

**이미지크롭팝업** X

파일선택

**파일선택**

Drag Mode

**Move** **Crop**

- ※ 접수일정이 지난 이후, 사진 파일은 재등록이 불가능하므로, 본인 증명이 가능한 화질인지 반드시 확인하여 등록

## 4. 최종학력 및 응시 과목 입력

### 가. 초등학교 졸업학력 검정고시

- 최종학력증명서는 반드시 첨부하여야 합니다.

응시자정보

학력/과목정보

고사장선택

제출(미제출)

#### 학력과목정보

초등학교 졸업학력 검정고시 작성방법(예시)

*학력구분	신상	<b>응시자 최종학력 선택</b>	*졸업/제적/합격일자	졸업/제적일자 또는 검정고시 합격일자
학교소재지	최종 학력 학교의 관할 시도 선택		학교	[찾기] 버튼으로 학교명 검색하여 선택
학교소재지	학교명 등록시 자동 입력			

응시구분		기입과목	
		찾기	점수
국어	<input type="radio"/> 미지원 <input checked="" type="radio"/> 응시 <input type="radio"/> 기입과목 <input type="radio"/> 면제	없음	<b>[찾기] 버튼으로 기 합격점수를 찾아 반영할 수 있음</b> <b>[찾기] 버튼으로 기 합격점수를 불러 올 수 없을 경우 현장접수 하여야 합니다.</b>
사회	<input type="radio"/> 미지원 <input checked="" type="radio"/> 응시 <input type="radio"/> 기입과목 <input type="radio"/> 면제	없음	
수학	<input type="radio"/> 미지원 <input checked="" type="radio"/> 응시 <input type="radio"/> 기입과목 <input type="radio"/> 면제	없음	
과학	<input type="radio"/> 미지원 <input checked="" type="radio"/> 응시 <input type="radio"/> 기입과목 <input type="radio"/> 면제	없음	
선택과목 선택	<input type="radio"/> 미지원 <input checked="" type="radio"/> 응시 <input type="radio"/> 기입과목 <input type="radio"/> 면제	없음	

**최종학력증명서 첨부**  
(100MB이하 pdf/jpg/gif/png 3개까지 첨부가능)

**최종학력증명서는 반드시 첨부**

**기타서류첨부**  
(100MB이하 pdf/jpg/gif/png 3개까지 첨부가능)

※ 최종은 원청관리증명서 또는 미진학사실확인서, 중졸/고졸은 졸업(졸업예정)증명서, 제직증명서, 장원관리관리증명서, 초졸/중졸 합격증명서, 학력인정서, 직전학교 졸업증명서 등 최종학력을 증명하는 서류 첨부

※ 기타서류를 업로드 해주셔야 합니다.

< 이전

다음 >

전송

저장

#### ○ 초등학교 졸업학력 검정고시 선택과목 입력하기

- “도덕, 미술, 실과, 영어, 음악, 체육” 중 응시하고자 원하는 과목을 선택합니다.

<선택I>

<선택II>

도덕

미술

실과

영어

음악

체육

에서 선택 후,

도덕

미술

실과

영어

음악

체육

를 선택합니다.



## 나. 중학교 졸업학력 검정고시

- 최종학력증명서는 반드시 첨부하여야 합니다.
- 졸업증명서 첨부 시 반드시 검정고시 공고문에 안내된 [졸업(졸업예정·제적·정원외관리·면제)증명서] 양식으로 증명서를 발급받아 첨부하여야 합니다.
- 위 졸업증명서에 진학으로 기재된 경우로서, 본인이 상급학교에 배정되었으나 진학하지 않았었다면 해당 상급학교에서 [미진학사실확인서]를 발급받아 첨부하여야 합니다.

**학력과목정보**

중학교 졸업학력 검정고시

\*학력구분:  응시자 최종학력 선택

\*졸업/제적/합격일자:  졸업/제적일자 또는 검정고시 합격일자

학교간접제도:  최종 학력 학교의 관할 시도 선택

학교소재지:  학교명 등록시 자동 입력

학교:  [찾기] 버튼으로 학교명 검색하여 선택

응시구분	기입과목	점수
국어	<input type="radio"/> 미지한 <input checked="" type="radio"/> 응시 <input type="radio"/> 기입과목 <input type="radio"/> 면제	없음
수학	<input type="radio"/> 미지한 <input checked="" type="radio"/> 응시 <input type="radio"/> 기입과목 <input type="radio"/> 면제	없음
영어	<input type="radio"/> 미지한 <input checked="" type="radio"/> 응시 <input type="radio"/> 기입과목 <input type="radio"/> 면제	없음
사회	<input type="radio"/> 미지한 <input checked="" type="radio"/> 응시 <input type="radio"/> 기입과목 <input type="radio"/> 면제	없음
과학	<input type="radio"/> 미지한 <input checked="" type="radio"/> 응시 <input type="radio"/> 기입과목 <input type="radio"/> 면제	없음
선택과목	<input type="radio"/> 미지한 <input checked="" type="radio"/> 응시 <input type="radio"/> 기입과목 <input type="radio"/> 면제	0

[찾기] 버튼으로 기입과목점을 찾아 반영할 수 있음

[찾기] 버튼으로 기입과목점을 불러 올 수 없을 경우 현장접수 하여야 합니다.

최종학력증명서 첨부 (100MB이하 pdf/jpg/gif/png, 3개까지 첨부가능)

기타서류첨부 (100MB이하 pdf/jpg/gif/png, 3개까지 첨부가능)

최종학력증명서는 반드시 첨부

기타서류를 업로드 해주시기 바랍니다.

< 이전 다음 >

취소 저장

### ○ 중학교 졸업학력 검정고시 선택과목 입력하기

기술·가정

도덕

미술

음악

정보

체육

- “기술·가정, 도덕, 미술, 음악, 정보, 체육” 중 응시하고자 원하는 과목을 선택합니다.

### ○ 과목면제, 장애인 편의 제공 신청 시에는 해당 증빙서류를 기타서류첨부에 반드시 첨부하여야 합니다.

## 다. 고등학교 졸업학력 검정고시

- 최종학력증명서는 반드시 첨부하여야 합니다.
- 졸업증명서 첨부 시 반드시 검정고시 공고문에 안내된 [졸업(졸업예정·제적·정원외관리·면제)증명서] 양식으로 증명서를 발급받아 첨부하여야 합니다.
- 위 졸업증명서에 진학으로 기재된 경우로서, 본인이 상급학교에 배정되었으나 진학하지 않았었다면 해당 상급학교에서 [미진학사실확인서]를 발급받아 첨부하여야 합니다.

용시자정보

학력과목정보

고사결과선택

제출(이제출)

### 학력과목정보

고등학교 졸업학력 검정고시

작성방법(예시)

*학력구분	신체	용시자 최종학력 선택	*졸업/재학/합격자 졸업/재적일자 또는 검정고시 합격일자
학교관할 시도		최종 학력 학교의 관할 시도 선택	학교 [찾기] 버튼으로 학교명 검색하여 선택
학교소재지		학교명 등록시 자동 입력	

용시구분		기입과목	
		항기	점수
국어	<input type="radio"/> 미지원 <input checked="" type="radio"/> 용시 <input type="radio"/> 기입과목 <input type="radio"/> 면제	없음	0
수학	<input type="radio"/> 미지원 <input checked="" type="radio"/> 용시 <input type="radio"/> 기입과목 <input type="radio"/> 면제	없음	0
영어	<input type="radio"/> 미지원 <input checked="" type="radio"/> 용시 <input type="radio"/> 기입과목 <input type="radio"/> 면제	없음	0
사회	<input type="radio"/> 미지원 <input checked="" type="radio"/> 용시 <input type="radio"/> 기입과목 <input type="radio"/> 면제	없음	0
과학	<input type="radio"/> 미지원 <input checked="" type="radio"/> 용시 <input type="radio"/> 기입과목 <input type="radio"/> 면제	없음	0
한국사	<input type="radio"/> 미지원 <input checked="" type="radio"/> 용시 <input type="radio"/> 기입과목 <input type="radio"/> 면제	없음	0
신체	<input type="radio"/> 미지원 <input checked="" type="radio"/> 용시 <input type="radio"/> 기입과목 <input type="radio"/> 면제	없음	0

[찾기] 버튼으로 기 합격점수를 찾아 반영할 수 있음

[찾기] 버튼으로 기 합격점수를 불러 올 수 없을 경우 현장접수 하여야 합니다.

※ 2015년 이전 신체 기입과목과 해당 과목의 점수를 반영하고자 할 때에는 선정 과목을 포함하여 동 등재의 과목의 평균으로 합격 결정

최종학력증명서 첨부  
(100MB이하 .pdf/.jpg/.gif/.png 3개까지 첨부가능)

※ 제출은 장원외관리증명서 또는 미전학사실확인서, 중졸/고졸은 졸업(졸업예정)증명서, 재직증명서, 장원외관리증명서, 초졸/중졸 합격증명서, 학력인정서, 직전학교 졸업증명서 등 최종학력을 증명하는 서류 첨부

최종학력증명서는 반드시 첨부

기타서류첨부  
(100MB이하 .pdf/.jpg/.gif/.png 3개까지 첨부가능)

※ 기타서류를 업로드 해주시기 바랍니다.

이전

다음 >

취소

저장

○ **고등학교 졸업학력 검정고시 선택과목 입력하기**

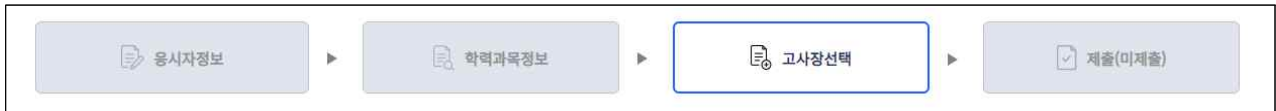
기술 · 가정  
도덕  
미술  
음악  
체육

- “기술·가정, 도덕, 미술, 음악, 체육” 중 응시하고자 원하는 과목을 선택합니다.

○ 과목면제, 장애인 편의 제공 등 신청 시에는 해당 증빙서류를 **기타서류첨부에 반드시 첨부**하여야 합니다.




## 5. 고사장 선택



- 응시자가 고사장을 선택하지 않음. 수험표 출력 시 배정된 고사장을 확인할 수 있음
- 고사장을 선택하지 않아도, 다음 단계로 진행할 수 있습니다.

## 6. 접수완료



### 가. 원서제출 및 취소

- 원서제출(**반드시 “제출” 버튼을 클릭**하여야 접수가 완료됩니다.)
  - 접수완료 단계에서는 이전 단계에서 등록했던 주요 항목을 다시 한번 확인하고, [제출] 버튼을 클릭하여, 최종적으로 원서를 제출합니다.
  - 응시자가 원서를 등록했으나 제출하기를 원하지 않는 경우에는 [응시원서 삭제] 버튼 클릭하여 제출된 응시원서를 삭제할 수 있습니다.

※ 원서접수기간에도 원서접수를 취소할 수 있습니다.

(원서접수 취소 가능기간: 2023. 6. 26.(월) ~ 7. 4.(화)

※ 제출 완료한 응시원서에 수정이 필요한 경우 [원서접수] 첫 화면으로 돌아가서, 공동인증서로 로그인 후, 해당 내용을 수정하고 다시 제출합니다.

## 7. 원서조회(제출원서 확인)

- 상단의 <원서조회> 메뉴에서 본인이 응시한 검정고시의 “원서 조회하기” 클릭, 본인의 공동인증서로 로그인하여 제출한 원서를 조회합니다.
- [원서출력] 버튼을 클릭하면 작성한 원서내역을 출력할 수 있습니다.

## 8. 기타 사항

### ○ 수험표 출력

- 수험표는 온라인원서접수 시스템 상단의 [수험표 출력] 메뉴에서, 시험장소 공고일 [2023. 7. 28.(금) 10:00] 이후부터 출력 가능합니다.

※ 수험표는 이면지 사용을 금지하며, 컬러 또는 흑백프린터로 출력하시기 바랍니다. (단, 반드시 본인 식별이 가능해야 합니다.)

☞ 시험 당일 신분증과 함께 반드시 지참하시기 바랍니다.

#### ※ 수험표 확인사항

- 「수험번호」기재 여부(수험번호는 원서접수 마감 이후 무작위 일괄 부여됨)
- 수험표 내 기타 기재사항 이상 유무
- 본인 사진 식별 가능 여부
- 인적사항 및 연락처 이상 유무

(연락처 오기재에 따른 연락불능 등으로 발생된 불이익은 응시자의 귀책사유이며, 그에 따른 결과 처리는 경상남도검정고시위원회의 결정에 따라야 합니다.)

### 유의사항

- 본 매뉴얼은 수험생의 편의를 위하여 제작되었으므로, 응시원서 작성은 반드시 공고문에 따라 작성하여야 합니다.